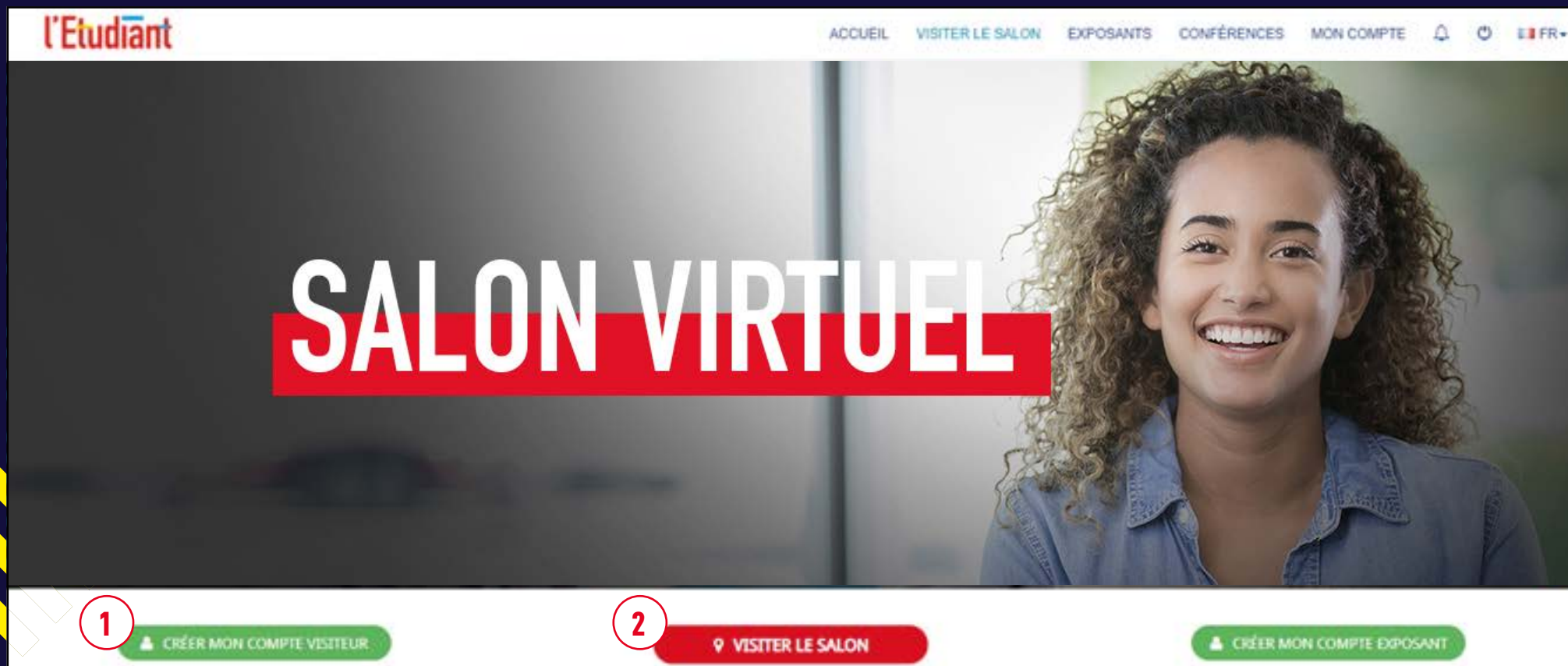


LE SOMMAIRE

- La page d'accueil
- Le hall d'accueil
- Les exposants
- Les conférences

- 1 Créer votre compte visiteur.
- 2 Visiter le salon.



- 1 Cliquez sur le hall de votre choix, indiqué par des pancartes de couleurs pour découvrir les stands (écoles et formations).
- 2 Cliquez sur le comptoir pour accéder au Guide de visite.
- 3 Cliquez sur la Salle de conférences pour assister aux conférences.



Entrez en contact avec l'exposant de votre choix.

→ OPTION 1

Cliquez sur le stand de votre choix.

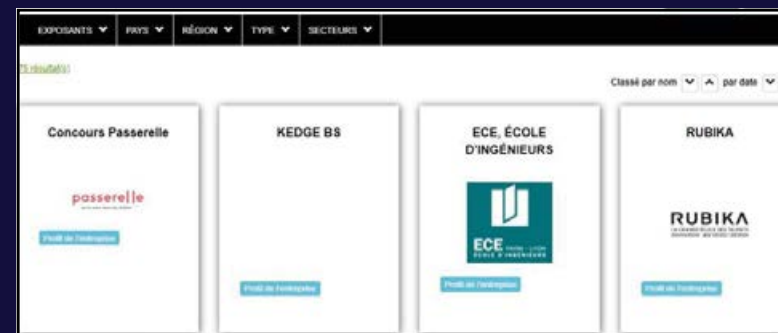


→ OPTION 2

Depuis la page d'accueil, cliquez sur Exposants.

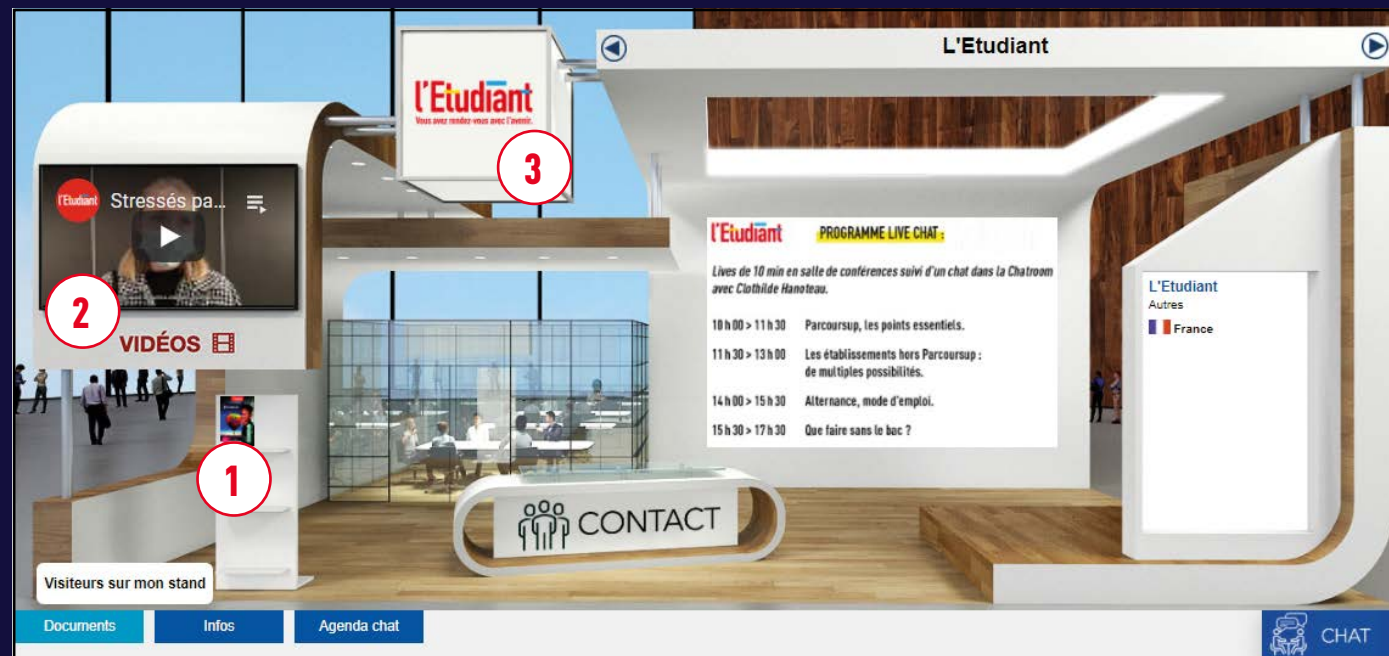


Affinez votre recherche grâce aux filtres.







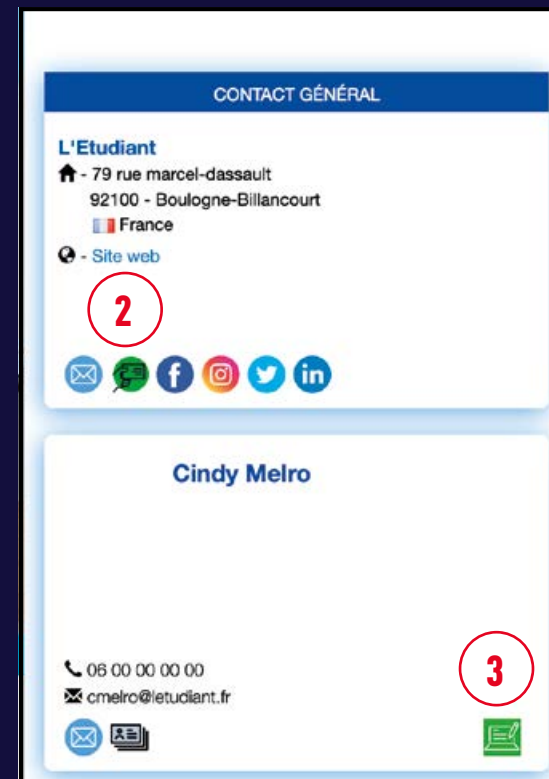
Renseignez-vous sur l'exposant de votre choix.

- 1 Cliquez sur le présentoir pour télécharger les brochures disponibles.
- 2 Cliquez sur l'icône **VIDÉOS** pour visionner les vidéos.
- 3 Cliquez sur le logo de l'exposant pour accéder à son site web.

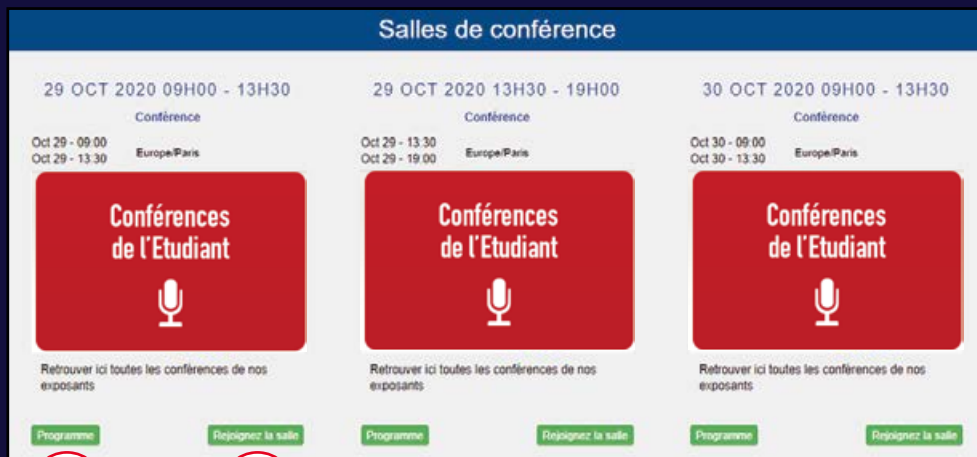


Entrez en contact avec l'exposant de votre choix.

- 1 Cliquez sur le comptoir Contact pour échanger avec l'exposant.
- 2 Cliquez sur la pastille  pour être recontacté.e par l'exposant.
- 3 Cliquez sur la pastille  pour envoyer un Message direct à l'exposant. Vous serez notifié.e d'une réponse par mail et par .
- 4 Cliquez sur le bouton Chat pour échanger en direct (accessible uniquement pendant les temps forts). Vous serez notifié.e d'une réponse par  **Nouveau message**
- 5 Cliquez sur Agenda chat pour prendre rendez-vous avec la personne de votre choix. Vous recevrez la confirmation par e-mail.



- 1 Consultez le programme des conférences.
- 2 Rejoignez la salle de votre choix.
- 3 La conférence en cours est indiquée par .
- 4 Vous serez redirigé.e vers la conférence en cours en cliquant sur le panneau. Vous pourrez poser vos questions en direct par écrit.



1

2

4

3

Vous pourrez visionner les conférences en replay dans la salle de conférences dédiée.



Bonne visite !